




Por si en algún momento
se necesita,... ojala que no.

QUEMADURAS:

Hace un par de semanas
presencié una quemadura
que podría haber sido terrible,
seguimos los pasos (detallados abajo)
y el resultado fue increíble,
no aparece ampolla, dolor, ni mancha.
Conclusión. Es efectivo.


COMPARTELO





En un curso de ASPIRANTES A BOMBEROS

Enseñaron que cuando se produce una quemadura, sea ésta de la extensión que fuera, el primer auxilio es colocar la parte afectada debajo del **AGUA CORRIENTE FRÍA** hasta que el calor disminuya y deje de quemar las capas de piel luego pasar **CLARA de HUEVO**.






La semana pasada,

al calentar agua,

**una amiga la dejó pasar de punto;
ya estaba en ebullición cuando al tomar el
recipiente se salpica con el agua hirviente
y se quema gran parte de la mano.**







Colocó entonces la mano debajo de
la canilla de agua fría
para evitar el calor inicial.

El dolor era tremendo.

Luego, rompió 2 HUEVOS,
separó las CLARAS batiéndolas un poco,
y puso en la mano esa cosa floja,
que es la CLARA.

Su mano estaba tan quemada que,
en cuanto ella colocaba la CLARA encima
de la piel ésta se secaba
y quedaba una película.






**Después se enteró que,...
era COLÁGENO NATURAL.**

**Estuvo por lo menos una hora
colocando capa tras capa de
CLARAS en la mano.**

**Por la tarde, no sintió más dolor y
al día siguiente apenas había
una marca rojiza-morada donde
se había quemado.**






Ella pensó que quedaría con una cicatriz horrible, pero para su sorpresa, después de 10 días estaba sin ninguna marca de lo acontecido. No tenía NADA !!!


Ni el color de la piel le cambió.





Esa parte quemada, se recuperó totalmente por el colágeno existente en la CLARA de los HUEVOS que en realidad, es una placenta y está llena de vitaminas.

Por favor, re - envía este mensaje, puede que alguien lo necesite.





No seas egoísta ...

****** COMPARTELO ******

Gracias!!!